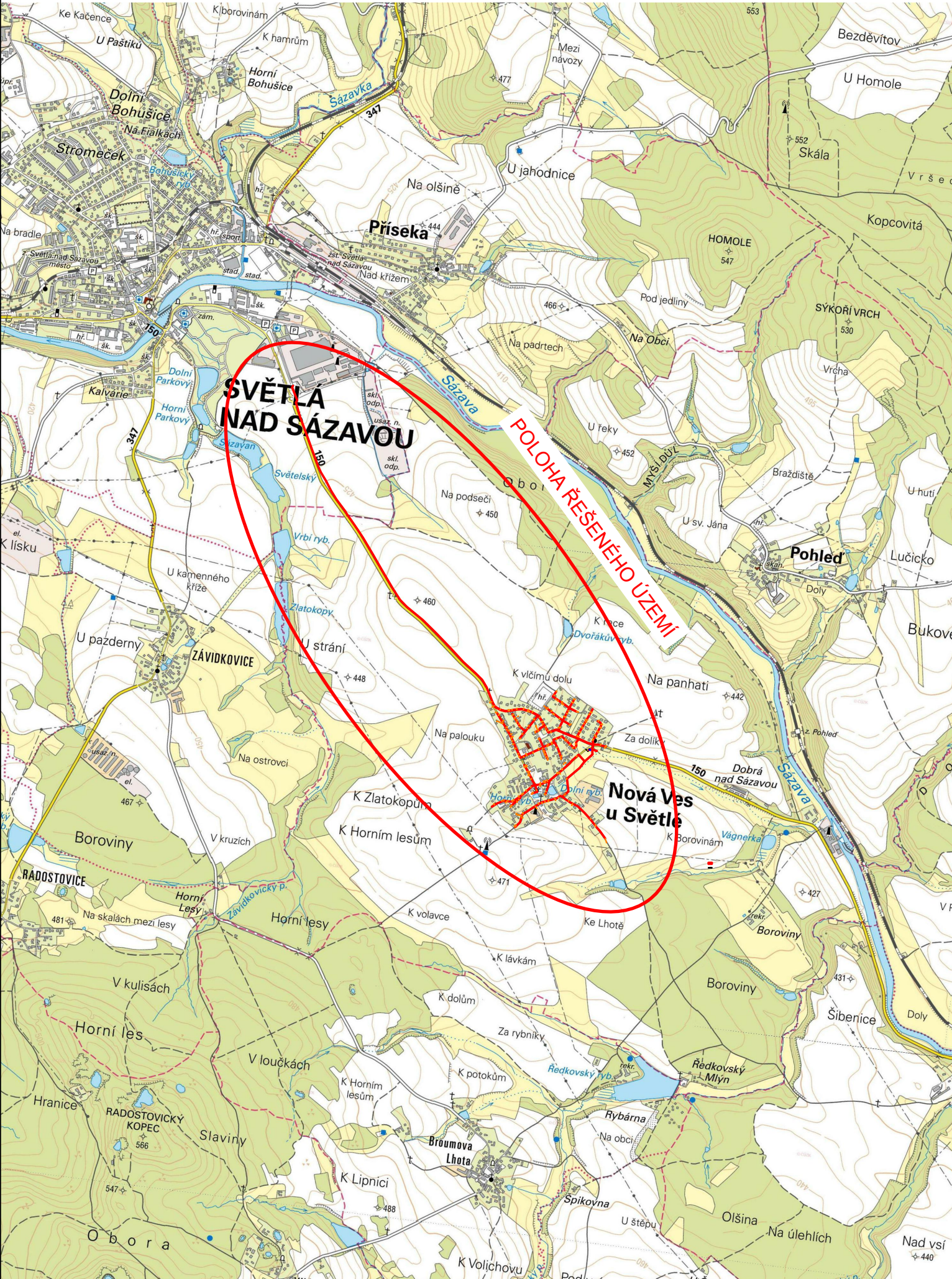
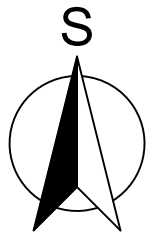
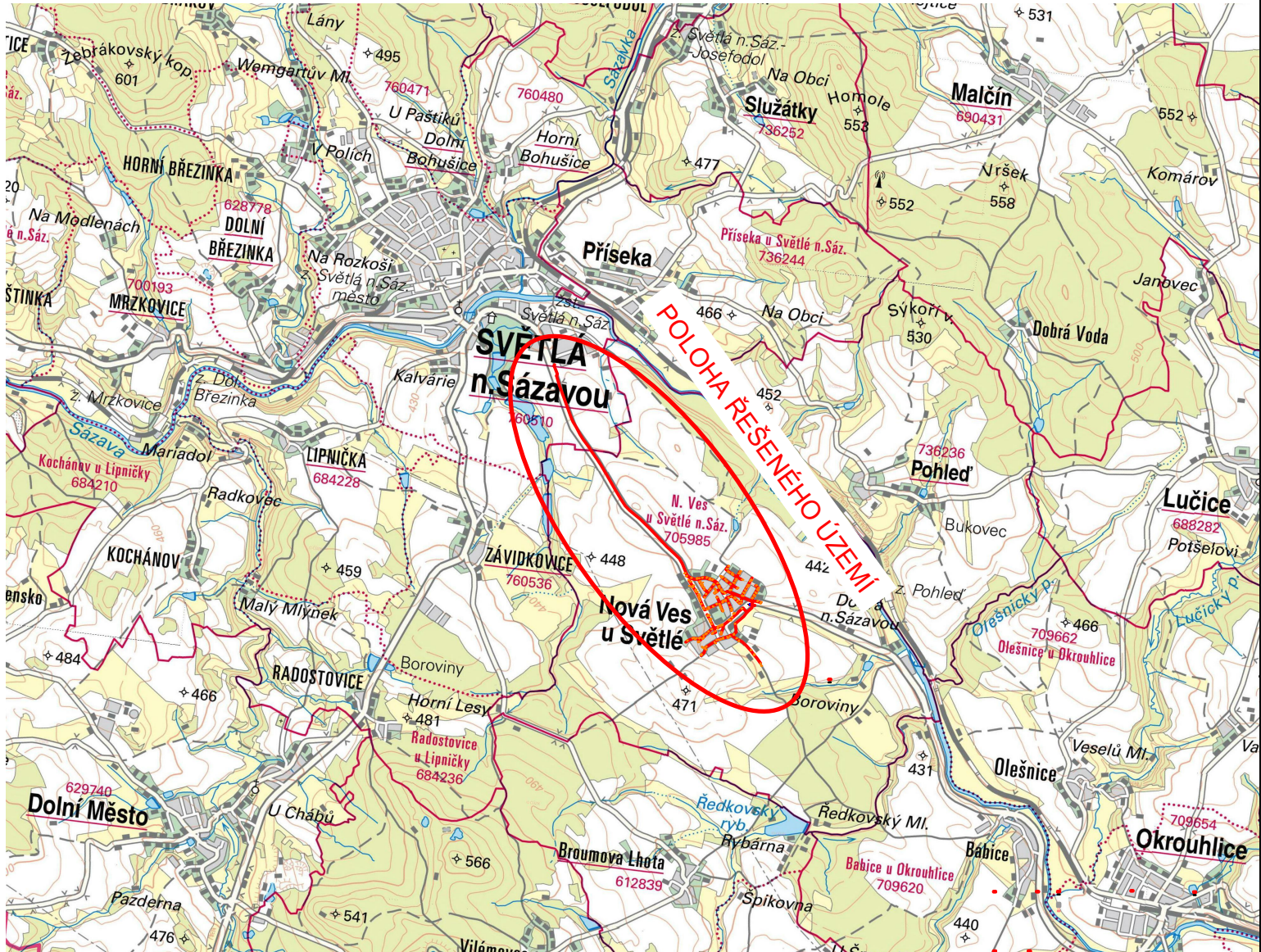


POLOHA ŘEŠENÉHO ÚZEMÍ - ZM 25 (M 1 : 25 000)



POLOHA ŘEŠENÉHO ÚZEMÍ - ZM 50 (M 1 : 50 000)



SOLICITE s.r.o. Lidická 292/38, 150 00 Praha 5 - Smíchov, IČ 02232651
www.solicite.cz info@solicite.cz, 222 760 456



Zodpovědný projektant: ČKAIT 0013904 Ing. Jan Richter		Kontroloval: Ing. Jan Richter	Vypracoval: Ing. Karel Prchal	Číslo paré:	
Kraj: Vysočina	k.ú.: Nová Ves u Světlé nad Sázavou (okres Havlíčkův Brod); 705985 Světlá nad Sázavou (okres Havlíčkův Brod); 760510				
Investor: Obec Nová Ves u Světlé, Nová Ves u Světlé 5, 582 91 Nová Ves u Světlé, IČ: 65197887					
Název stavby: <div>NOVÁ SPLAŠKOVÁ KANALIZACE A ČERPACÍ ŘÁD NA ČOV SVĚTLÁ n/Sáz</div>					
C- SITUAČNÍ VÝKRESY				Formát: 2 x A4	
				Datum: 10/2022	
				Stupeň: DPS	
Výkres: <div>SITUACE ŠIRŠÍCH VZTAHŮ</div>				Číslo zakázky: 22 024	
				Verze: 2022/10-01	
				Měřítko: 1:25k/1:50k	Číslo výkresu: C.1